

# JOYFIT App入会手順

# JOYFITApp



本画面はJOYFITAppアプリのTOP画面となります。

法人入会を行う場合は「アプリで入会」を選択し、プロモーションコード入力画面に遷移して入会契約操作を始めていただきます。

### 【補足説明】

<JOYFIT App利用への切替について>

現在法人会員様としてご利用中のお客様がJOYFIT Appをご利用する際には登録が必要となりますので切替いただく際はご登録店舗スタッフまでお申し付けください。

<一般会員様から法人会員様への切り替えについて>

一般会員様としてすでにご利用いただいているお客様が法人会員様としてのご利用に変更されたい場合一度退会処理を行っていただき、改めて法人会員様としてのご入会が必要となります。

お手続きをご希望の際はご登録店舗スタッフまでお申し付けください。

※画面イメージはサンプルです

# プロモーションコード入力画面

**JOYFIT®**

プロモーションコードの入力

プロモーションコードをお持ちの方は、12桁のコードをご入力後、「次へ」ボタンを押してください。  
プロモーションコードをお持ちでない方はそのまま「次へ」ボタンを押してください。

■ プロモーションコード

1234 - 5678 - 9012

次へ >

**JOYFIT®**

プロモーションコードの入力

プロモーションコードをお持ちの方は、12桁のコードをご入力後、「次へ」ボタンを押してください。  
プロモーションコードをお持ちでない方はそのまま「次へ」ボタンを押してください。

不正なプロモーションコードです

■ プロモーションコード

1234 - 5678 - 9012

次へ >

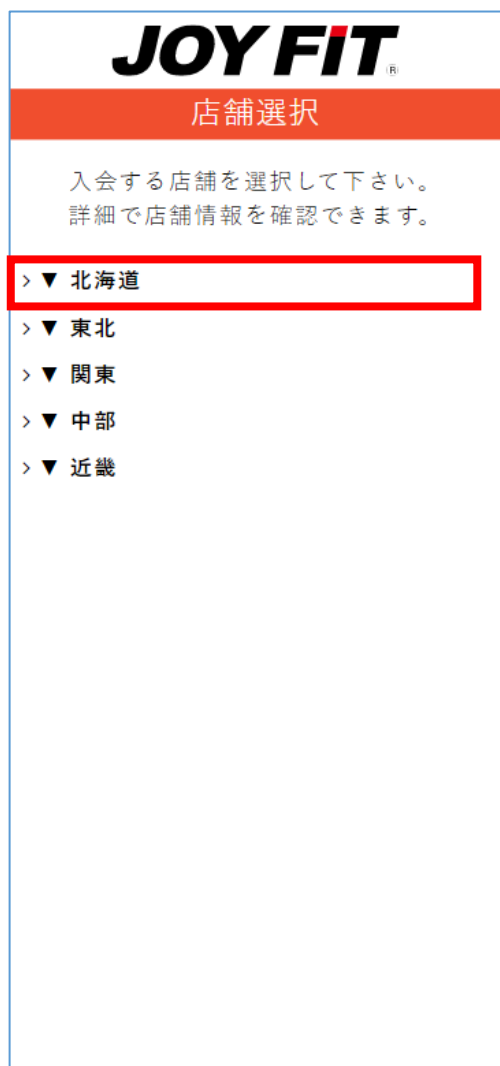
法人契約後に企業様に払い出されるプロモーションコードを利用してご入会いただくことで、法人会員としてご入会が可能となります。  
プロモーションコードURLから遷移した場合はプロモーションコードが設定された状態で画面が表示されます。

プロモーションコードを入力せずに次画面に遷移した場合は通常会員扱いとなります。

プロモーションコードの入力誤り、法人解約した企業様のプロモーションコードを利用した場合はエラーとなります。

※画面イメージはサンプルです

# 店舗選択画面



本画面は各店舗の入会機能TOP画面（ご入会のお手続き画面）に遷移する選択画面です。

プロモーションコードを入力して本画面に遷移した場合、プロモーションコードに紐づく主契約を提供している店舗のみが一覧に表示されます。  
未入力時は全店舗が表示されます。

各地域、都道府県を選択することで、対応する地域、都道府県の店舗が表示されます。

店舗ごとに以下の機能に遷移します。

- ① 選択ボタンを押すことで、各店舗の入会機能TOP画面（ご入会のお手続き画面）に遷移します。
- ② 詳細ボタンを押すことで、各店舗のHPに遷移します。

※画面イメージはサンプルです

# ご入会のお手続き画面

本画面は各店舗の入会機能TOP画面（ご入会のお手続き画面）画面です。

以下機能へ遷移します。

- ①規約の確認ボタンを押すことで、各種ご利用規約画面に遷移します。
- ②「同意しました」チェックボックスを選択後、次へボタンを押すことで、実際の入会処理が開始され、通常入会の場合は性別選択画面(p26～)、法人入会の場合は法人個人入力画面(P25)に遷移されます。

※画面イメージはサンプルです

# 各種ご利用規約画面（TOP）



本画面は各種ご利用規約に遷移する画面です。  
以下の規約への遷移が可能です。

- ・ご入会される皆様へ
- ・個人情報取り扱いについて（プライバシーポリシー）
- ・ご入会にあたっての注意事項
- ・入会資格
- ・ご利用時のお願い
- ・フリーウェイト・カーディオ機器使用に関する注意事項
- ・どこでもJOYについて(どこでもJOY同意書)
- ・JOYFITあんしんサポートについて(あんしんサポート会員規約)
- ・営業システム・誓約書・休会制度規約

※画面イメージはサンプルです

# 各種ご利用規約画面（詳細①）

**JOYFIT®**  
ご入会される皆様へ

下記重要事項内容をよくお読みください。

(入会資格)

1. 当クラブの営業時間は24時間年中無休です。スタッフ常駐時間は店舗により異なりますので、各店ホームページよりご確認ください。
2. アプリでの入会は18歳以上となっております。
3. 18歳未満及び高校生の施設利用時間は、各自治体の青少年保護育成条例に基づいた時間です。
4. 当クラブはタトゥー、刺青のある方はご入会頂けません。
5. クレジット決済にて入会いただいた場合は、各信販会社ご契約日にお引き落としさせていただきます。

× 閉じる

**JOYFIT®**  
個人情報取り扱いについて  
(プライバシーポリシー)

弊社は、会員様にご満足いただけるより良いサービスの開発およびこれらの販売促進や採用など様々な目的に、会員様及び取引先様（以下「お客様」といいます）からご提供いただいた個人情報を活用いたしております。弊社は、個人情報の保護に関する法律（以下「個人情報保護法」といいます）等を遵守するとともに、本指針に従い、個人情報の適切な管理・保護に努めてまいります。

**1.個人情報の利用**

弊社は、お客様の個人情報を、以下の利用目的の範囲内でのみ利用し、これ以外の目的には利用いたしません。

一般業務

- ・ジョイフィットにおけるサービスの受発注、発送、決済及び対応
- ・弊社サービス等のご案内
- ・セミナー等のご案内
- ・電子メールの配信その他の各サイトで定めるサービスの提供
- ・賞品等の発送・提供

**JOYFIT®**  
ご入会にあたっての注意事項

ご入会にあたり下記重要事項についてのご確認内容をよくお読みください。

- ①私は、貴クラブのトレーニング機器・施設機器の利用に関する注意事項を理解・承諾致しました。
- ②私は、貴クラブにおける機器の使用に付随する危険性について十分に理解致しました。
- ③私は、貴クラブ施設内における発生した紛失、盗難、傷害その他事故について本部及び本クラブは一切の責任を負わないことを承諾します。
- ④私は過去の病歴と現在の健康状態に鑑み、貴クラブを利用することに問題がないことを誓約致します。
- ⑤私は、貴クラブは監督者が不在となる場合もあることを認識しています。
- ⑥私は近くにスタッフがいない場合もあることを了承し、事故の責任において健康管理をした上で貴クラブを利用すること、及び、身体に不調があるときには、貴クラブを利用しないことを誓約します。
- ⑦私は、貴クラブスタッフの補佐がない、あるいは貴クラブスタッフが施設敷地内にいない環境下での運動機器の使用、または、単独で運動を

本画面は各種ご利用規約画面から遷移する規約画面です。  
本スライドでは、以下の規約画面の抜粋を表示しております。

- ・ご入会される皆様へ
- ・個人情報取り扱いについて（プライバシーポリシー）
- ・ご入会にあたっての注意事項

※画面イメージはサンプルです

# 各種ご利用規約画面（詳細②）

**JOYFIT**

## 入会資格

ご入会にあたり下記重要事項内容をよくお読みいただき、チェックをお願いいたします。

（目的）

### 第1条

- 1.本クラブの名称は、「スポーツクラブジョイフィット」とします。
- 2.本クラブは、会員がJOYFIT、JOYFIT 24、JOYFIT YOGAその他JOYFITの名称を冠する店舗（以下、「JOYFITグループ店舗」といいます。）内の施設を利用して心身の健康維持・増進を図るとともに、会員間の親睦を密にし、品位あるフィットネスライフをエンジョイすることを目的とします。
- 3.本クラブの【事務局】は、下記住所に設置するものとし、本利用規約の管理は株式会社ウェルネスフロンティア（以下、「当社」といいます。）が行います。

記

〒130-0022 東京都墨田区江東橋4丁目26番5号  
東京トラフィック錦糸町ビル3F

× 閉じる

**JOYFIT**

## ご利用時のお願い

ご入会にあたり下記重要事項内容をよくお読みください。

1. 館内ご利用の際はスポーツウェア、運動靴の着用をお願い致します。（スパイクシューズ、ヒール、スリッパ、インヒール、クロックス等は禁止）
2. マシンご利用後はマシンの拭き上げをお願い致します。またおもりの位置を1番上に戻して頂きますようお願い致します。
3. マシンのご利用中は携帯電話の通話やメールは危険ですのでお止めください。※所定の場所にてご利用ください。
4. 館内は（更衣室、シャワー室も含む）運動に關係しない飲食は禁止させていただきます。
5. スタッフ不在時の緊急時は、館内に設置しております非常用ボタン（あるいは館内備え付けの専用電話）をご利用いただくとセコムが駆けつけます。また、携帯用の非常ボタンもご用意しております。
6. 入退館の際はアプリを起動しQRコードを読み

× 閉じる

**JOYFIT**

## フリーウェイト・カーディオ機器使用に関する注意事項

### フリーウェイトご利用時のお願い

1. 混雑時や長時間に及ぶご利用の場合、周囲の方に配慮して、お声を掛けあい交代でのご利用をお願い致します。
2. セット間の休憩は、マシンから離れていただきますよう、お願い致します。
3. バーベルやダンベルをご利用の際は安全のためフリーウェイトエリア内のみでご利用ください。
4. バーベルご利用時には、必ずカラーをお付けください。
5. ダンベルご利用後にフロアに置く際、また、パワーラック・スミスマシンのバーベルを戻す際は投げ落とししたり、大きな音を立てないように、ゆっくりと置いて頂きますようお願い致します。
6. ベンチ、ダンベル、プレートの使用後は必ず元の位置にお戻しください。

× 閉じる

本画面は各種ご利用規約画面から遷移する規約画面です。  
本スライドでは、以下の規約画面の抜粋を表示しております。

- ・入会資格
- ・ご利用時のお願い
- ・フリーウェイト・カーディオ機器使用に関する注意事項

※画面イメージはサンプルです



# 各種ご利用規約画面（詳細③）

**JOYFIT**

どこでもJOY同意書

1. お客様は会員登録店舗以外のジョイフィット店舗でも、ご利用が可能となります。※一部会員種別はご利用対象外でございます。ジョイフィットの他店舗をご利用の際は、利用する対象店舗のルール、規約、利用会員種別の指定に準じてご利用いただけます。※一部の店舗は相互利用対象外、あるいは、別途費用がかかる場合がございます。※どこでもJOYを利用可能な会員種別、料金等は店舗により異なります。※土足厳禁など、各店舗の利用ルールが異なります。必ずマナーをお守りの上、ご利用ください。
2. 24時間営業のジョイフィット店舗は、スタッフの常駐時間が異なりますので予めご了承ください。ご利用に際しては、営業システム、注意事項等をしっかり理解した上で、ご利用ください。
3. ご入会のお申し込み時にお預かりしている個

× 閉じる

**JOYFIT**

あんしんサポート会員規約

## JOYFITあんしんサポート 会員規約

### 第1条（適用関係）

- ・この会員規約（以下「本規約」といいます。）は、株式会社ウェルネスフロンティア（以下「当社」といいます。）が、株式会社リロクラブ（以下「提携会社」といいます。）と業務提携し、運営する「JOYFITあんしんサポート」（以下「本サービス」といいます。）の提供及びその利用に関して適用されます。
- ・当社は、本サービスの運営上、個別のサービス毎に利用規程や利用上の注意などの諸規定（以下「諸規定」といいます。）を設けることがあります。それらの諸規定は本規約の一部を構成するものとします。
- ・本規約と諸規定の定めが異なる場合、諸規定の内容が優先します。

### 第2条（サービス内容）

× 閉じる

**JOYFIT**

営業システム・誓約書・休会制度規約

## 営業システムのご案内

### お支払い

クレジット決済の場合は、各信販会社ご契約日にお引き落としです。1ヶ月分のお引き落としが滞った時点で再手続きのご案内をこちらからさせていただきます。

※カードの期限切れによる自動更新は行われなため再手続きが必要です。スタッフにお申し付けください。

※引き落としが滞った場合、ショートメール・電話にてご連絡を致します。ご連絡先が変更になった場合はお申し付けください。

### 退会

ご退会希望月の末日までに、JOYFITアプリからお手続き下さい。

お電話やメールでの退会は受け付けておりません

× 閉じる

本画面は各種ご利用規約画面から遷移する規約画面です。  
本スライドでは、以下の規約画面の抜粋を表示しております。

- ・どこでもJOYについて(どこでもJOY同意書)
- ・JOYFITあんしんサポートについて(あんしんサポート会員規約)
- ・営業システム・誓約書・休会制度規約

※画面イメージはサンプルです

# 法人個人入力(契約企業、健康保険組合の場合)

**JOYFIT®**  
法人個人確認

ご加入されている健康保険組合様の保険証情報(記号・番号・枝番)をご入力下さい。  
(健康保険証に枝番の記載がないお客様は枝番の入力は不要です。)

■ 記号 必須

■ 番号 必須

■ 枝番

< 戻る 次へ >

**JOYFIT®**  
法人個人確認

ご加入されている健康保険組合様の保険証情報(記号・番号・枝番)をご入力下さい。  
(健康保険証に枝番の記載がないお客様は枝番の入力は不要です。)

ご契約されている企業様の保険証情報と一致しない為、ご利用出来ません。

■ 記号 必須

■ 番号 必須

■ 枝番

< 戻る 次へ >

プロモーションコードに紐づく法人企業が契約企業、健康保険組合の場合、本画面を表示します。  
入会者ご自身がお持ちの健康保険証の情報を入力いただきます。

企業の法人契約時に入力した保険証の記号情報と入会者が本画面で入力した保険証の記号が一致しない場合、エラーメッセージが表示されます。

※令和3年4月から新たに追加された「枝番」が保険証に記載されている場合は入力いただきます。記載が無い場合は空白で問題ありません。

※画面イメージはサンプルです

# 性別選択画面

**JOYFIT**<sup>®</sup>

性別を選択してください

性別を選択してください

男性

女性

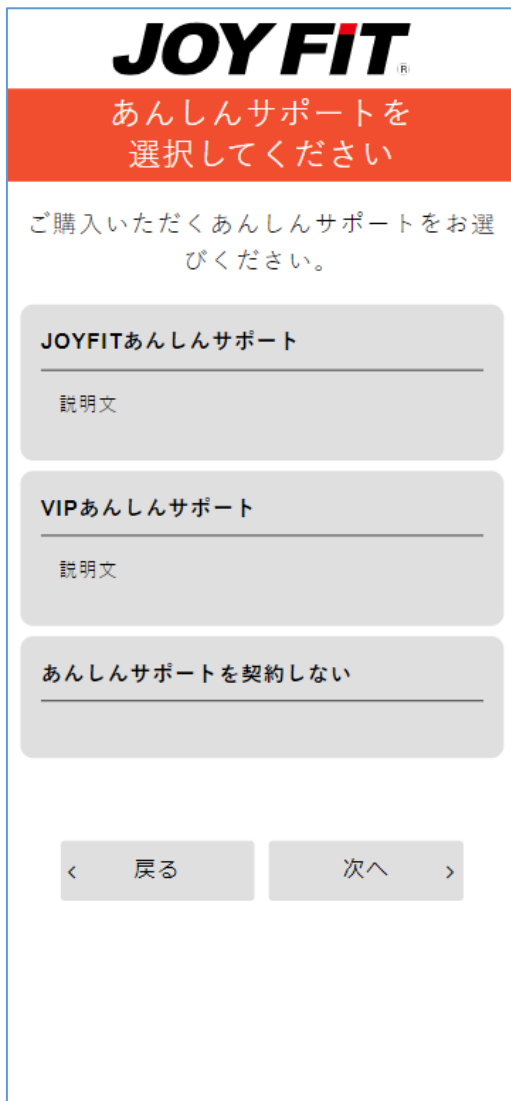
< 戻る

ご入会お客様の性別を選択する画面です。

ここで選択した性別に応じて、各オプションについて契約可能かどうか、および自動契約対象になるかどうかが決まります。

※画面イメージはサンプルです

# あんしんサポート選択画面



**JOYFIT**<sup>®</sup>

あんしんサポートを選択してください

ご購入いただくあんしんサポートをお選びください。

JOYFITあんしんサポート

説明文

VIPあんしんサポート

説明文

あんしんサポートを契約しない

< 戻る

次へ >

契約するあんしんサポートを選択する画面です。

- ・管理画面で有効に設定されているあんしんサポートが選択可能です。
- ・また、「あんしんサポートを契約しない」を選択することであんしんサポートを契約しないことも可能です。

※画面イメージはサンプルです

# ご利用開始日選択画面

JOYFIT<sup>®</sup>

ご利用開始日をご選択してください

2022年8月

日	月	火	水	木	金	土
	1	2	3	4	5	6
7	8	9	10	11	12	13
14	15	16	17	18	19	20
21	22	23	24	25	26	27
28	29	30	31			

2022年9月

日	月	火	水	木	金	土
				1	2	3
4	5	6	7	8	9	10
11	12	13	14	15	16	17
18	19	20	21	22	23	24
25	26	27	28	29	30	

選択可能な日  選択不可

< 戻る 次へ >

ご利用を開始する日を選択する画面です。

以下の日付が選択可能です。

- ・操作日以降
- ・ご利用開始日編集画面で設定した入会カレンダー表示開始日以降
- ・ご利用開始日編集画面で設定した休館日以外
- ・キャンペーン設定を行っている場合（キャンペーン期間中の場合）、オープン後入会設定画面から行えるキャンペーン設定で「利用開始選択範囲」として設定した日付範囲
- ・上記の条件を満たす直近の日から最大2ヶ月分（2ヶ月分のカレンダーを表示するため）

※画面イメージはサンプルです

# 会員種別選択画面

**JOYFIT**<sup>®</sup>

会員種別を  
選択してください

ご入会いただく会員種別を  
お選びください。

未選択  
ナショナルLITE会員

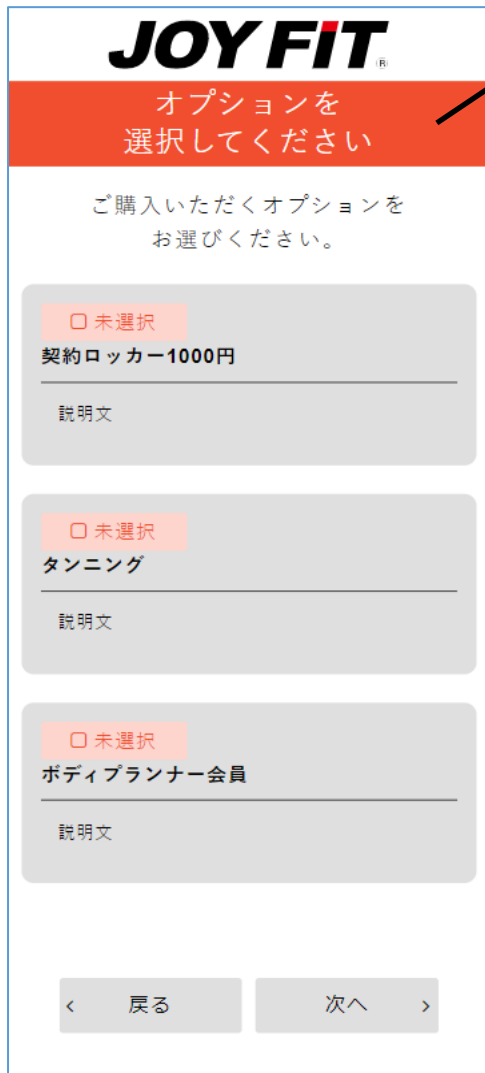
説明文

次へ >

ご入会いただく会員種別を選択する画面です。  
プロモーションコード入力時は本画面はスキップされます。

※画面イメージはサンプルです

# オプション選択画面



**JOYFIT**

オプションを選択してください

ご購入いただくオプションをお選びください。

未選択  
契約ロッカー1000円  
説明文

未選択  
タンニング  
説明文

未選択  
ボディランナー会員  
説明文

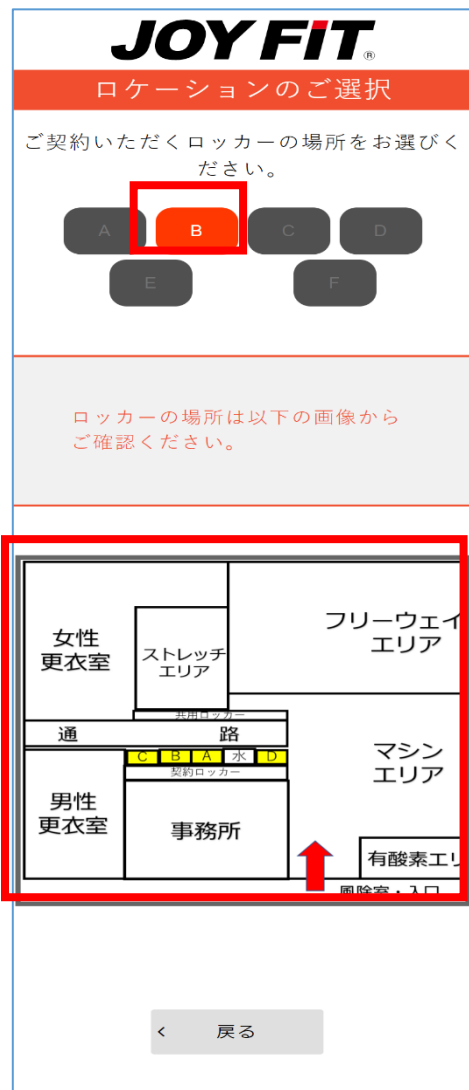
< 戻る      次へ >

ご契約いただくオプションを選択する画面です。

会員種別選択画面で選択された会員種別に対して利用可能なオプションが選択可能です。

※画面イメージはサンプルです

# ロッカーロケーション選択画面



オプションでロッカー機能が有効になっているロッカーを選択した際にロッカーのロケーションを選択する画面です。  
・お客様はロケーションマップでロッカー位置を確認し、画面上部の選択項目(A,B,C...)を選択することでロッカーのロケーションを選択できます。

※画面イメージはサンプルです



# ロッカー選択画面

**JOYFIT®**  
ロッカーのご選択

ご契約いただくロッカーの場所をお選びください。

ロッカーについて

使用中	使用中	使用中
使用中	使用中	使用中
使用中	使用中	使用中
使用中	使用中	049
使用中	041	050
使用中	042	051
使用中	043	052
使用中	044	053
036	045	054

< 戻る      次へ >

オプションでロッカーを選択した際にロッカーを選択する画面です。  
・お客様は表示されている番号を押下することで使用するロッカーを選択できます。(「使用中」となっているロッカーを除く)

※画面イメージはサンプルです

# お支払いについて画面

**JOYFIT®**  
お支払いについて

**初回のお支払い金額**  
※ご入会時に引き落とされる金額になります。

ナショナルLITE会員(8月分)(消費税 10%)	1,544円 (税込1,698円)
契約ロッカー1000円(8月分)(消費税 10%)	1,000円 (税込1,100円)
初期費用(消費税 10%)	100円 (税込110円)
<b>合計</b>	<b>税込2,908円</b>

< 戻る      次へ >

初回のお支払い明細・合計金額を表示する画面です。  
法人入会の場合で企業負担かつ、オプション未契約で個人が支払うお支払いが無い場合、本画面はスキップされます。  
・「会員費用」、「あんしんサポートを含むオプション(対象者のみ)」、「入会金」、「事務手数料」、「登録料※」の明細と合計金額(税込)が表示されます。  
※登録料は契約する区分が法人会員(都度払)の会員様のみ表示されます。

消費税毎に小計を表示します。  
(消費税率8%と10%)

**初回のお支払い金額**  
※ご入会時に引き落とされる金額になります。

水素水(8月分)(消費税 8%)	500円 (税込540円)
<b>小計(消費税 8%)</b>	<b>税込540円</b>
ナショナルLITE会員(8月分)(消費税 10%)	1,544円 (税込1,698円)
契約ロッカー1000円(8月分)(消費税 10%)	1,000円 (税込1,100円)
初期費用(消費税 10%)	100円 (税込110円)
<b>小計(消費税 10%)</b>	<b>税込2,908円</b>
<b>合計</b>	<b>税込3,448円</b>

法人個人月払会員の場合は初期費用ではなく、入会金、事務手数料が表示されます。

**初回のお支払い金額**  
※ご入会時に引き落とされる金額になります。

水素水(3月分)(消費税 8%)	1,000円 (税込1,080円)
<b>小計(消費税 8%)</b>	<b>税込1,080円</b>
法人個人月払A(3月分)(消費税 10%)	3,473円 (税込3,820円)
JOYFITあんしんサポート(3月分)(消費税 10%)	0円 (税込0円)
入会金(消費税 10%)	500円 (税込550円)
事務手数料(消費税 10%)	0円 (税込0円)
<b>小計(消費税 10%)</b>	<b>税込4,370円</b>
<b>合計</b>	<b>税込5,450円</b>

企業負担(月払)、企業負担(都度利用)の契約会員の場合はオプション費用のみ表示されます。

**初回のお支払い金額**  
※ご入会時に引き落とされる金額になります。

水素水(3月分)(消費税 8%)	1,000円 (税込1,080円)
<b>合計</b>	<b>税込1,080円</b>

※画面イメージはサンプルです

# お申込みの入力画面（氏名入力）

**JOYFIT®**  
お申込みの入力

お客様の情報をご入力ください。

■ 氏名（漢字） 必須

姓

名

■ 氏名（カナ） 必須

セイ

メイ

< 戻る 次へ >

氏名(漢字)、氏名(カナ)を入力する画面です。

・入力チェックでエラーとなった状態で「次へ」を押下すると、次画面には遷移せずにエラーメッセージを表示します。

**JOYFIT®**  
お申込みの入力

お客様の情報をご入力ください。

■ 氏名（漢字） 必須

姓

名

■ 氏名（カナ） 必須

セイ

メイ

< 戻る 次へ >

**JOYFIT®**  
お申込みの入力

お客様の情報をご入力ください。

氏名(漢字)姓が長すぎます。

■ 氏名（漢字） 必須

姓

名

■ 氏名（カナ） 必須

セイ

メイ

< 戻る 次へ >

**JOYFIT®**  
お申込みの入力

お客様の情報をご入力ください。

氏名(漢字)が未入力です

■ 氏名（漢字） 必須

姓

名

■ 氏名（カナ） 必須

セイ

メイ

< 戻る 次へ >

氏名(漢字)、氏名(カナ)は必須項目です。

入力がない場合は、エラーメッセージを表示します。

氏名(漢字)、氏名(カナ)は入力可能バイト数が決まっています。

桁数に置き換えると、  
すべて全角の場合・・・9桁  
すべて半角の場合・・・19桁  
まで入力できます。

上記の桁数を超過している場合は、エラーメッセージを表示します。

※画面イメージはサンプルです

# お申込みの入力画面（住所情報入力①）

**JOYFIT®**  
お申込みの入力

住所の入力方法を選択してください

**1** 郵便番号が分かる方  
郵便番号から住所を入力します

**2** 郵便番号が分からない方  
住所から郵便番号を探して入力します

< 戻る

住所情報の入力方法に郵便番号を用いるかを選択して頂く画面です。

- ・①(郵便番号が分かる方)、②(郵便番号が分からない方)のどちらを選択したかで遷移先画面が変わります。
- ・①(郵便番号が分かる方)を選択した場合の画面説明を以下に示します。



①を押下

**JOYFIT®**  
お申込みの入力

お客様の情報をご入力ください。

■ 郵便番号  
[入力欄]  
※ハイフンなし  
郵便番号から住所が自動入力できます。  
記入例 123-4567-1234567

住所検索 🔍

■ 都道府県  
[入力欄]

■ 市区町村  
[入力欄]

■ 番地  
[入力欄]

■ 建物名等  
[入力欄]

■ 電話番号  
[入力欄]  
※記入例 固定電話→03-1000-2000  
携帯電話→080-1212-3456

< 戻る 次へ >

**JOYFIT®**  
お申込みの入力

お客様の情報をご入力ください。

■ 郵便番号  
2410821  
郵便番号から住所が自動入力できます。  
記入例 123-4567-1234567

住所検索 🔍

■ 都道府県  
神奈川県

■ 市区町村  
横浜市旭区二俣川

■ 番地  
12-5

■ 建物名等  
参考アパート

■ 電話番号  
090-0000-1111  
※記入例 固定電話→03-1000-2000  
携帯電話→080-1212-3456

< 戻る 次へ >

郵便番号を入力し、「住所検索」を押下することで、「都道府県」と「市区町村」項目に自動で値を設定することが可能です。

※画面イメージはサンプルです

# お申込みの入力画面（住所情報入力②）

**JOYFIT®**  
お申込みの入力

住所の入力方法を選択してください

**1** 郵便番号が分かる方  
郵便番号から住所を入力します

**2** 郵便番号が分からない方  
住所から郵便番号を探して入力します

< 戻る

住所情報の入力方法に郵便番号用いるかを選択して頂く画面です。

- ・①(郵便番号が分かる方)、②(郵便番号が分からない方)のどちらを選択したかで遷移先画面が変わります。
- ・②(郵便番号が分からない方)を選択した場合の画面説明を以下に示します。

都道府県選択

**JOYFIT®**  
お申込みの入力

お客様の情報をご入力ください。

▼あ行 ▼か行 ▼さ行  
▼た行 ▼な行 ▼は行  
▼ま行 ▼や行 ▼ら行  
▼わ行

北海道  
青森県  
岩手県  
宮城県  
秋田県

< 戻る  
次へ >

市区町村選択

**JOYFIT®**  
お申込みの入力

お客様の情報をご入力ください。

東京都

▼あ行 ▼か行 ▼さ行  
▼た行 ▼な行 ▼は行  
▼ま行 ▼や行 ▼ら行  
▼わ行

青ヶ島村  
昭島市  
あきる野市  
足立区  
荒川区

< 戻る  
次へ >

住所選択後

**JOYFIT®**  
お申込みの入力

お客様の情報をご入力ください。

郵便番号  
1160002

郵便番号から住所が自動入力できます。  
記入例 123-4567-1234567

住所検索 🔍

都道府県  
東京都

市区町村  
荒川区荒川

番地  
建物名等  
電話番号

※記入例 固定電話→03-1000-2000  
携帯電話→080-1212-3456

< 戻る  
次へ >

「郵便番号」「都道府県」「市区町村」項目に選択した住所が表示されます。

※画面イメージはサンプルです

# お申込みの入力画面（生年月日、血液型入力）

**JOYFIT®**  
お申込みの入力

お客様の情報をご入力ください。

■ 生年月日

※記入例 1975年5月8日→19750508

■ 血液型  
 A  B  O  AB  不明

■ RH式  
 +  -  不明

< 戻る 次へ >

生年月日と血液型を入力して頂く画面です。

・生年月日と血液型(RH式含む)は必須項目のため、入力、選択がない場合はエラーメッセージを表示します。

**JOYFIT®**  
お申込みの入力

お客様の情報をご入力ください。

■ 生年月日

※記入例 1975年5月8日→19750508

■ 血液型  
 A  B  O  AB  不明

■ RH式  
 +  -  不明

< 戻る 次へ >

**JOYFIT®**  
お申込みの入力

お客様の情報をご入力ください。

**生年月日が未入力です**

■ 生年月日

※記入例 1975年5月8日→19750508

■ 血液型  
 A  B  O  AB  不明

■ RH式  
 +  -  不明

< 戻る 次へ >

生年月日、血液型(RH式含む)が入力されていない場合は、エラーメッセージを表示します。

※画面イメージはサンプルです

# お申込みの入力画面（緊急連絡先情報入力）

**JOYFIT®**  
お申込みの入力

お客様の情報をご入力ください

万が一、施設利用中に怪我や事故に遭われた際にすぐに連絡がつく方の宛名と連絡先をご入力ください。

■ 緊急連絡先宛名（カナ）

セイ

メイ

■ 緊急連絡先電話番号

※記入例 固定電話→03-1000-2000  
携帯電話→080-1212-3456

< 戻る 次へ >

緊急連絡先宛名(カナ)と緊急連絡先電話番号を入力して頂く画面です。  
・項目は入力チェックを行います。入力値が不正のまま「次へ」を押下するとエラーメッセージを表示します。

正常入力

**JOYFIT®**  
お申込みの入力

お客様の情報をご入力ください

万が一、施設利用中に怪我や事故に遭われた際にすぐに連絡がつく方の宛名と連絡先をご入力ください。

■ 緊急連絡先宛名（カナ）

セイ  
キンキュウ

メイ  
タロウ

■ 緊急連絡先電話番号

090-1111-2222

※記入例 固定電話→03-1000-2000  
携帯電話→080-1212-3456

< 戻る 次へ >

項目の入力なし

**JOYFIT®**  
お申込みの入力

お客様の情報をご入力ください

緊急連絡先電話番号が未入力です

万が一、施設利用中に怪我や事故に遭われた際にすぐに連絡がつく方の宛名と連絡先をご入力ください。

■ 緊急連絡先宛名（カナ）

セイ  
キンキュウ

メイ  
タロウ

■ 緊急連絡先電話番号

※記入例 固定電話→03-1000-2000  
携帯電話→080-1212-3456

< 戻る 次へ >

電話番号が本人と同じである

**JOYFIT®**  
お申込みの入力

お客様の情報をご入力ください

緊急連絡先はご本人様とは別の電話番号を設定してください。

万が一、施設利用中に怪我や事故に遭われた際にすぐに連絡がつく方の宛名と連絡先をご入力ください。

■ 緊急連絡先宛名（カナ）

セイ  
11111111111111111111

メイ  
タロウ

■ 緊急連絡先電話番号

090-0000-1111

※記入例 固定電話→03-1000-2000  
携帯電話→080-1212-3456

< 戻る 次へ >

## 入力チェック内容

※「次へ」押下時にエラーメッセージを表示

・項目は全て必須となります。いずれかの項目の入力がない場合はエラーメッセージを表示します。

・緊急連絡先宛名(カナ)は全角カナのみ有効です。全角カナ以外はエラーメッセージを表示します。

・緊急連絡先宛名(カナ)は全角で9桁まで入力できます。10桁以上の入力がある場合はエラーメッセージを表示します。

・緊急連絡先電話番号は本人とは異なる電話番号にする必要があります。緊急連絡先電話番号が本人と同じ場合はエラーメッセージを表示します。

・緊急連絡先は「-(ハイフン)」を含む形式で入力して頂きます。入力された電話番号が形式が異なる場合、エラーメッセージを表示します。

※画面イメージはサンプルです

# お申込みの入力画面（メールアドレス入力）

**JOYFIT®**

お申込みの入力

メールアドレスを  
ご入力ください

■ メールアドレス

入力したメールアドレスにテストメールを送信します。  
これにより入力ミスやドメイン拒否  
されていないかご確認いただけます。

テストメール送信

< 戻る 次へ >

メールアドレスを入力して頂く画面です。

- ・入力チェックを行います。メールアドレスの形式に該当しない場合はエラーメッセージを表示します。
- ・テストメールの送信が可能です。

**JOYFIT®**

お申込みの入力

メールアドレスを  
ご入力ください

■ メールアドレス

入力したメールアドレスにテストメールを送信します。  
これにより入力ミスやドメイン拒否  
されていないかご確認いただけます。

テストメール送信

< 戻る 次へ >

**JOYFIT®**

お申込みの入力

メールアドレスを  
ご入力ください

メールアドレスが不正です

■ メールアドレス

入力したメールアドレスにテストメールを送信します。  
これにより入力ミスやドメイン拒否  
されていないかご確認いただけます。

テストメール送信

< 戻る 次へ >

## 入力チェック内容

※「次へ」押下時にエラーメッセージを表示

- ・メールアドレスは「[ユーザー部]@[ドメイン部]」の形式で入力する必要があります。形式が異なる場合はエラーメッセージを表示します。
- ・「テストメール送信」を押下するとテストメールを送信できます。



- ・テストメールが受信できない場合は、入力ミスやドメイン拒否されていることが原因として考えられます。

※画面イメージはサンプルです



# お申込みの入力画面（入力内容確認）

**JOYFIT®**  
入力内容のご確認

お客様の情報をご入力ください

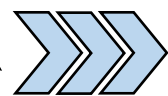
- 氏名（漢字）  
参考 太郎
- 氏名（カナ）  
サンコウ タロウ
- 郵便番号  
116-0002
- 都道府県  
東京都
- 市区町村  
荒川区荒川
- 番地  
12-5
- 建物名等  
参考 アパート
- 電話番号  
090-0000-1111
- 性別  
女性
- 生年月日  
1993年11月13日
- 血液型  
A
- RH式  
+
- 緊急連絡先宛名  
キンキョウ タロウ
- 緊急連絡先電話番号  
090-1111-2222
- メールアドレス  
d-hirata@townsystem.co.jp

修正

戻る 次へ

入力して頂いたお客様情報の入力内容を確認して頂く画面です。

- ・「修正」を押下して内容を変更することが可能です。



「修正」を押下

項目の入力画面  
に遷移します。

**JOYFIT®**  
お申込みの入力

お客様の情報をご入力ください。

- 氏名（漢字） 必須  
姓  
参考
- 名  
太郎
- 氏名（カナ） 必須  
セイ  
サンコウ
- メイ  
タロウ

戻る 次へ



修正が完了し、「次へ」  
を押下

再度、入力内容確認の画面  
に遷移します。

**JOYFIT®**  
入力内容のご確認

お客様の情報をご入力ください


- 氏名（漢字）  
参考変更後 太郎
- 氏名（カナ）  
サンコウ タロウ
- 郵便番号  
116-0002
- 都道府県  
東京都
- 市区町村  
荒川区荒川
- 番地  
12-5
- 建物名等

修正

戻る 次へ


※画面イメージはサンプルです

# 写真撮影画面



写真撮影を行う画面です。

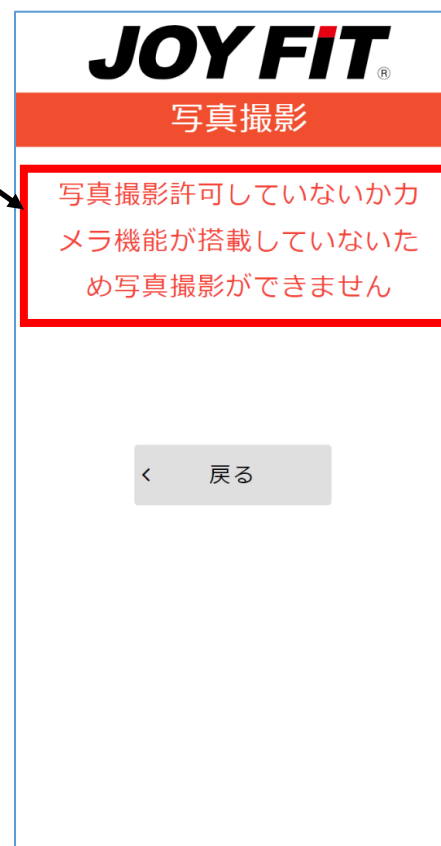
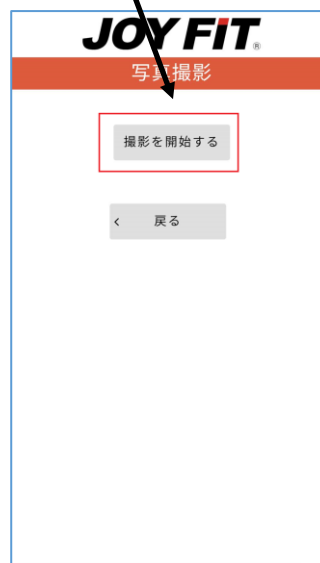
・このページに遷移するとカメラが起動し、「撮影」を押下することで写真撮影が可能です。



一度、「撮影」を押下した後も「再撮影」を押下することで再度写真を撮ることができます。

写真撮影ができない場合、メッセージを表示します。

カメラ撮影の自動開始に対応していないブラウザの場合、「撮影を開始する」ボタンを押下することで撮影が開始されます。



## 写真撮影について

以下のことが原因で写真撮影ができない場合があります。

- ・写真撮影を許可していない。  
→カメラ機能をONにすることで解消する可能性があります。
- ・カメラ機能を搭載していない。  
→カメラ機能を搭載している機器で入会操作を行う必要があります。
- ・ブラウザによる問題  
対応ブラウザはSafari(iPhone), Chrome(Android)となります。

※画面イメージはサンプルです

# 決済画面(外部システム)

【テスト】JOYFIT  
クレジットでのお支払い

利用可能なクレジットカード  
VISA、MasterCard、JCB、アメックス、ダイナースクラブ

VISA、マスターカード、JCB、アメックス、ダイナースクラブ

カード番号  
[入力欄]

有効期限  
[月] / [年]

カード番号はハイフンなしで入力してください。

セキュリティコード  
[入力欄]

セキュリティコードを入力してください。

セキュリティコードはクレジットカード裏面の署名部の上に記載されております数字の、右から3桁を指します。(1234 567 と記載されている場合は、567 がセキュリティコードになります)

ほとんどのケースは上記に該当しますが、一部のクレジットカードにつきましてはクレジットカード表面のカード番号上部に記載されております4桁の数字を指すケースもあります。ご不明な場合は、お持ちのクレジットカード会社にお問い合わせください。

画像認証  
86328  
[入力欄]

上記画像に表示された文字を右の欄に入力してください。

次へ

お支払い手続きをやめる

Copyright © SB Payment Service Corp. All rights reserved.

写真撮影が完了し、「次へ」を押下すると決済画面(外部システム)に遷移し、決済して頂きます。  
法人会員の場合で企業負担かつ、オプション未契約で個人が支払うお支払いが無い場合、本画面はスキップされます。  
※0円オプションを契約した場合でも0円決済が必要となります。

「お支払い手続きをやめる」を押下すると決済が中止され、決済をキャンセルした際の画面に遷移します。

JOYFIT  
キャンセルしました

決済処理をキャンセルしました。

メニューへ戻る

【テスト】JOYFIT  
お支払い完了

いつも【テスト】JOYFITをご利用頂きましてありがとうございます。  
お支払いは正常に完了しました。

戻る

Copyright © SB Payment Service Corp. All rights reserved.



「戻る」を押下

アンケート画面に遷移

JOYFIT  
アンケート

アンケートにご協力ください

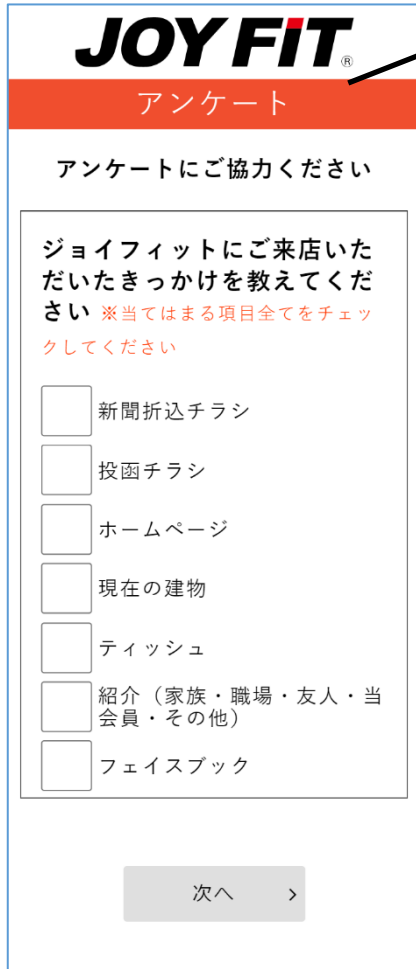
ジョイフィットにご来店いただいたきっかけを教えてください ※当てはまる項目全てをチェックしてください

新聞折込チラシ  
 投函チラシ  
 ホームページ  
 現在の建物  
 ティッシュ  
 紹介(家族・職場・友人・当会員・その他)  
 フェイスブック

次へ >

※画面イメージはサンプルです

# アンケート画面



**JOYFIT**  
アンケート

アンケートにご協力ください

ジョイフィットにご来店いただいたきっかけを教えてください ※当てはまる項目全てをチェックしてください

- 新聞折込チラシ
- 投函チラシ
- ホームページ
- 現在の建物
- ティッシュ
- 紹介（家族・職場・友人・当会員・その他）
- フェイスブック

次へ >

入会時のアンケートに回答して頂く画面です。  
設問に対し、選択肢を選択して頂く形式となっています。  
アンケート内容は通常会員と法人会員で内容が変更されます。



UQ mobile 15:39 75%  
ECOJOY WEB\_SITE

16～19時  
19～22時  
22～3時

アプリ入会を選んだ理由をお聞かせください

<https://entry-test.joyfit-service.jp>  
ジョイフィットにご来店いただいたきっかけを教えてください

OK

その他

次へ >

すべての設問が回答されているかチェックを行っています。  
選択肢を選択していない設問があった場合、メッセージを表示します。

※画面イメージはサンプルです

# 入会完了画面

**JOYFIT**<sup>®</sup>

ご入会ありがとうございます  
ました

参考 太郎 様

受付番号: 0075000344

この度はエコジョイにご入会いただき、誠にありがとうございます。  
ご選択いただいたご利用開始日よりご利用可能です。

【会費のご請求日】

毎月9日に当月分の会費をご請求させていただきます。

【クレジットカードご利用明細書への「会費」の記載】

「フィットネス会費 (JOYFIT)」と記載されます。  
何月分の会費であるかは、明細書の「ご利用日」をご確認ください。

(例) ご利用日に「2019年1月9日」と記載されている場合

→2019年1月分の会費

(表記の方法は、カード会社によって若干異なる場合がございます。)

～※標準会員テンプレート～

🏠 トップへ戻る

入会のお手続きが完了したことをお知らせする画面です。

入会お手続きが完了すると入会完了メールが送信されます。

ご入会ありがとうございます! 外部 受信トレイ x



info@joyfit-service.jp

To 自分 ▼

参考 太郎 様

受付番号: 0075000344

この度はご入会いただき、誠にありがとうございます!  
ご利用開始日の2022/08/26よりご利用可能です。

皆様の快適生活をサポートさせていただくことが出来るよう  
スタッフ一同鋭意努力して参りますので今後とも何卒よろしくお願い致します。

参考 太郎 様のお支払い内容は以下の通りです。

お支払い内容

水素水(8月分)(消費税 8%) 500円(税込540円)

小計(消費税 8%) 税込540円

ナショナルLITE会員(8月分)(消費税 10%) 1,158円(税込1,273円)

契約ロッカー1000円(8月分)(消費税 10%) 1,000円(税込1,100円)

タンニング(8月分)(消費税 10%) 500円(税込550円)

JOYFITあんしんサポート(8月分)(消費税 10%) 200円(税込220円)

初期費用(消費税 10%) 100円(税込110円)

※画面イメージはサンプルです